

Che Khuyết Điểm Dạng Thỏi Innisfree Mineral Stick Concealer #01

***Đặc tính và Công dụng:

- Mineral Stick Concealer là sản phẩm che khuyết điểm dạng thỏi vận của hãng Innisfree, đem đến đem lại độ che phủ hoàn hảo tại da bạn thỏi mong đợi từ một loại che khuyết điểm, phủ mờ những khuyết điểm trên da như thâm, mụn, sẹo, vết nhăn, quầng mắt... nhờ ưu điểm dễ tán bởi chất kem mịn, lâu trôi, dễ tán mỏng, quên đi nỗi lo bí da.



- Những vết nám, tàn nhang, quầng thâm hay vết mụn đỏ sẽ lập tức biến mất khi có sự can thiệp của bút che khuyết điểm, là cứu cánh cho các nàng có

nhược đi◻m trên mặt mà v◻n mu◻n t◻a sáng không tỳ v◻t.



- Bút che khuyết đi◻m INNISFREE Mineral Stick Concealer chứa các thành phần lành tính từ thiên nhiên rất an toàn cho da, không chứa paraben, benzophenone, dầu và thành phần ngu◻n gốc động vật. Thích hợp ngay cả với làn da nhạy cảm.



- Thiết kế dạng bút, rất tiện lợi khi sử dụng
- Che phủ tất cả những khuyết điểm như: Mụn, vết thâm, quầng thâm mắt, nám, sạm da, ...
- Tạo một làn da mịn, nhẹ, tự nhiên
- Dễ dàng tán trên da, tăng cường thêm chất dưỡng ẩm

***Hướng dẫn sử dụng:

- Sử dụng sau bước kem nền BB hay CC cream.
- Dùng 1 lượng kem che khuyết điểm thích hợp lên vùng da có khuyết điểm hay vùng thâm cằn, dùng ngón tay miết nhẹ, nhẹ nhàng tán đều kem lan rộng thành lớp mỏng sao cho thật tự nhiên.
- Cuối cùng dùng phấn bột để hoàn thành việc trang điểm.

Che Khuyết Điểm Dạng Thỏi Innisfree Mineral Stick Concealer #02

***Đặc tính và Công dụng:

- Mineral Stick Concealer là sản phẩm che khuyết điểm dạng thỏi vận của hãng Innisfree, đem đến độ che phủ hoàn hảo tại da bạn theo mong đợi từ một loại che khuyết điểm, phủ mờ những khuyết điểm trên da như thâm, mụn, sẹo, vết nhăn, quầng mắt... nhờ ưu điểm dễ tán bởi chất kem mịn, lâu trôi, dễ tán mỏng, quên đi nỗi lo bí da.



- Những vết nám, tàn nhang, quầng thâm hay vết mụn đỏ sẽ lập tức biến mất khi có sự can thiệp của bút che khuyết điểm, là cứu cánh cho các nàng có nhược điểm trên mặt mà vẫn muốn tỏa sáng không tỳ vết.



- Bút che khuyết điểm INNISFREE Mineral Stick Concealer chứa các thành phần lành tính từ thiên nhiên rất an toàn cho da, không chứa paraben, benzophenone, dầu và thành phần nguồn gốc động vật. Thích hợp ngay cả với làn da nhạy cảm.



- Thiết kế dạng bút, rất tiện lợi khi sử dụng
- Che phủ tất cả những khuyết điểm như: Mụn, vết thâm, quầng thâm mắt, nám, sạm da, ...
- Tạo một làn da mịn, nhẹ, tự nhiên
- Dễ dàng tán trên da, tăng cường thêm chất dưỡng ẩm

*****Hướng dẫn sử dụng:**

- Sử dụng sau bước kem nền BB hay CC cream.
- Dùng 1 lượng kem che khuyết điểm thích hợp lên vùng da có khuyết điểm hay vùng thâm cằn, dùng ngón tay miết nhẹ, nhẹ nhàng tán đều kem lan rộng thành lớp mỏng sao cho thật tự nhiên.
- Cuối cùng dùng phấn bột để hoàn thành việc trang điểm.

Che khuyết điểm Innisfree Mineral Essential Concealer #01



***Đặc tính và Công dụng:

- Che khuyết điểm Innisfree Mineral Essential Concealer là kem che khuyết điểm dạng lỏng, với độ che phủ nhược điểm trên da một cách mịn màng, mỏng còn cung cấp độ ẩm cho da và phù hợp nhất với che quầng thâm ở vùng mắt.
- Che khuyết điểm Innisfree Mineral Essential Concealer chứa thành phần

làm sáng da, che phủ hoàn hảo nhất có thể những quầng thâm ở mắt hay các vết thâm mụn. Kem có dạng lỏng nên khi thoa lên da rất nhẹ, mịn, dễ dàng mà không gây nặng mắt.

- Ngoài ra với chiết xuất từ trà xanh thu hoạch trên đảo Jeju Che khuyết điểm Mineral Essential Concealer giúp thêm ẩm vào da, đặc biệt là vùng mắt của chúng ta hay bị khô hơn những vùng khác.



- Với thiết kế nhỏ gọn, đầu nắp được thiết kế dạng chổi, khi dùng chỉ cần chấm lên vùng da cần che, rất dễ dàng để chấm vào những vết nhọt trên mặt.
- Mineral Essential Concealer còn có khả năng bảo vệ da khỏi tia UV với SPF 30 PA +++



- Shop có sẵn 2 tone để bạn lựa chọn.
- **#1: Tone sáng**
- **#2: Tone tự nhiên**
- **#3: Tone da trung tính**

***Hướng dẫn sử dụng:

- Lấy một lượng kem vừa đủ, chấm vào điểm khuyết và tán đều kem đều khi vùng da cần che phủ cùng màu với vùng da khác.

[Che khuyết điểm Innisfree Mineral Essential Concealer #02](#)



Mặt Hoa Da Phấn



*****Đặc tính và Công dụng:**

- **Che khuyết điểm Innisfree Mineral Essential Concealer** là kem che khuyết điểm dạng lỏng, với độ che phủ nhược điểm trên da một cách mềm mịn, mỏng còn cung cấp độ ẩm cho da và phù hợp nhất với che quầng thâm ở vùng mắt.
- **Che khuyết điểm Innisfree Mineral Essential Concealer** chứa thành phần làm sáng da, che phủ hoàn hảo nhất có thể những quầng thâm ở mắt hay các vết thâm mụn. Kem có dạng lỏng nên khi thoa lên da rất nhẹ, mịn, dễ dàng mà không gây nặng mắt.
- Ngoài ra với chiết xuất từ trà xanh thu hoạch trên đảo Jeju **Che khuyết điểm Mineral Essential Concealer** giúp thêm ẩm vào da, đặc biệt là vùng mắt của chúng ta hay bị khô hơn những vùng khác.



- Với thiết kế nhỏ gọn, đầu nắp được **thiết kế dạng chổi**, khi dùng chổi cọn chặm lên vùng da cần che, rất dễ dàng để chặm vào những vết nhỏ trên mặt.
- **Mineral Essential Concealer** còn có khả năng **bảo vệ da khỏi tia UV** với **SPF 30 PA +++**



- Shop có sẵn 2 tone để bạn lựa chọn.
- **#1: Tone sáng**
- **#2: Tone tự nhiên**

*****Hướng dẫn sử dụng:**

- Lấy một lượng kem vừa đủ, chấm vào điểm khuyết và tán đều kem đều khi vùng da cần che phủ cùng màu với vùng da khác.

Che khuyết điểm Innisfree Mineral Essential Concealer #03



*****Đặc tính và Công dụng:**

- **Che khuyết điểm Innisfree Mineral Essential Concealer** là kem che khuyết điểm dạng lỏng, với độ che phủ nhược điểm trên da một cách mịn mịn, mỏng còn cung cấp độ ẩm cho da và phù hợp nhất với che quầng thâm ở vùng mắt.
- **Che khuyết điểm Innisfree Mineral Essential Concealer** chứa thành phần làm sáng da, che phủ hoàn hảo nhất có thể những quầng thâm ở mắt hay các vết thâm mụn. Kem có dạng lỏng nên khi thoa lên da rất nhẹ, mịn, dễ dàng mà không gây nặng mắt.
- Ngoài ra với chiết xuất từ trà xanh thu hoạch trên đảo Jeju **Che khuyết điểm Mineral Essential Concealer** giúp thêm ẩm vào da, đặc biệt là vùng mắt của chúng ta hay bị khô hơn những vùng khác.



- Với thiết kế nhỏ gọn, đầu nắp được **thiết kế dạng chổi**, khi dùng chổi cùn chặm lên vùng da cần che, rất dễ dàng để chặm vào những vết nhỏ trên mặt.
- **Mineral Essential Concealer** còn có khả năng **bảo vệ da khỏi tia UV** với **SPF 30 PA +++**



- Shop có sẵn 2 tone để bạn lựa chọn.
- **#1: Tone sáng**
- **#2: Tone tự nhiên**
- **#3: Tone da trung tính**

*****Hướng dẫn sử dụng:**

- Lấy một lượng kem vừa đủ, chấm vào điểm khuyết và tán đều kem lên khi vùng da cần che phủ cùng màu với vùng da khác.

Chì Kẻ Mày Đa Năng Innisfree Brow Master Pencil #01 Gray

*****Đặc tính và Công dụng:**

- Chì kẻ mày đa năng **INNISFREE BROW MASTER PENCIL** là chì dạng chì với thiết kế tiện dụng **3 in 1**, chỉ với 1 cây chì ta đã bao gồm đầu chì, đầu tán và đầu cọ chì.



- Với thiết kế tiện dụng 3 trong 1:
 - + Đầu cọ chổi thiết kế dạng xoay tròn giúp chân mày đều và gọn gàng hơn
 - + Đầu chì kẻ có bìa dệt tạo khung cho chân mày giúp đường kẻ tự nhiên và tinh tế
 - + Đầu bông tán lớp đậy khoáng trang trí cho chân mày.



- **Tiện lợi, dễ sử dụng** giúp tạo đường chân mày thật đẹp dù bạn có là người không chuyên đi nữa. **Chỉ kẻ, cọ, phết phết** có đủ trong một bộ nên các bạn có thể sử dụng một cách tiện lợi

DamS♥iluvme
<http://blog.naver.com/damsluv>



DamS♥iluvme
<http://blog.naver.com/damsluv>



DamS♥iluvme
<http://blog.naver.com/damsluv>





• Shop có s^ốn 3 màu:

#No.1: Gray – Xám Đen (Phù hợp tóc đen)

☐#☐No.2☐: Espresso Brown – Nâu Đậm (phù hợp tóc đen)

#No.3: Urban Brown – Nâu (phù hợp tóc nâu hạt d^ẻ)



□

Chì Kì Màỳ Đa Năng Innisfree Brow Master Pencil #02 Espresso Brown

***Đặc tính và Công dụng:

- Chì kì màỳ đa năng INNISFREE BROW MASTER PENCIL là chì dạng chì với thiệ̄t kì̄ tiện dụng 3 in 1, ch̄ với 1 cây chì ta đã bao ḡm đ̄u chì, đ̄u tán và đ̄u cọ ch̄i.



- Với thiết kế tiện dụng 3 trong 1:
 - + Đầu cọ chùi thiết kế dạng xoay tròn giúp chân mày đều và gọn gàng hơn
 - + Đầu chì kẻ có bìa dệt tạo khung cho chân mày giúp đường kẻ tự nhiên và tinh tế
 - + Đầu bông tán lớp đậy khoáng trang cho chân mày.



- **Tiện lợi, dễ sử dụng** giúp tạo đường chân mày thật đẹp dù bạn có là người không chuyên đi nữa. **Chỉ kẻ, cọ, phết phết** có đủ trong một bộ nên các bạn có thể sử dụng một cách tiện lợi

DamS♥iluvme
<http://blog.naver.com/damsluv>



DamS♥iluvme
<http://blog.naver.com/damsluv>



DamS♥iluvme
<http://blog.naver.com/damsluv>





• Shop có s^ốn 3 màu:

#No.1: Gray – Xám Đen (Phù hợp tóc đen)

☐#☐No.2☐: Espresso Brown – Nâu Đậm (phù hợp tóc đen)

#No.3: Urban Brown – Nâu (phù hợp tóc nâu hạt d^ẻ)



1

펜슬로 윤곽을 잡아 눈썹 꼬리를 그려주세요

2

파우더로 눈썹의 빈 곳을 채워 볼륨을 주세요

뷰티블로거 애콤님

3

브러시로 결을 살리듯 쓸어주면서 마무리하면

4

윤곽, 볼륨, 결을 살린 완벽한 눈썹 완성!

□

Chì Kì Màỳ Đa Năng Innisfree Brow Master Pencil #03 Urban Brown

***Đặc tính và Công dụng:

- Chì kì màỳ đa năng INNISFREE BROW MASTER PENCIL là chì dạng chì với thiệ̄t kè̄ tiện dụng 3 in 1, chò̄ với 1 cây chì ta đã bao gồ̄m đò̄u chì, đò̄u tán và đò̄u cọ chì.



- Với thiết kế tiện dụng 3 trong 1:
 - + Đầu cọ chổi thiết kế dạng xoay tròn giúp chân mày đều và gọn gàng hơn
 - + Đầu chì kẻ có bìa dệt tạo khung cho chân mày giúp đường kẻ tự nhiên và tinh tế
 - + Đầu bông tán lớp đậy khoáng trang trí cho chân mày.



- **Tiện lợi, dễ sử dụng** giúp tạo đường chân mày thật đẹp dù bạn có là người không chuyên đi nữa. **Chỉ kẻ, cọ, phết** có đủ trong một bộ nên các bạn có thể sử dụng một cách tiện lợi

DamS♥iluvme
<http://blog.naver.com/damsluv>



DamS♥iluvme
<http://blog.naver.com/damsluv>





• Shop có s^ốn 3 màu:

#No.1: Gray – Xám Đen (Phù hợp tóc đen)

□#□No.2□: Espresso Brown – Nâu Đậm (phù hợp tóc đen)

#No.3: Urban Brown – Nâu (phù hợp tóc nâu hạt d^ẻ)



□

Chì K□ Màỳ Innisfree Eco Eyebrow Pencil #01 Rose Brown



*****Đặc tính và công dụng:**

- Innisfree Eco Eyebrow Pencil là một trong những loại chì kẻ mày đang rất được yêu thích nhất tại thị trường Hàn Quốc, trong đó có cả bậc thầy makeup Pony xinh đẹp cũng xuyên suốt sử dụng trong các video hướng dẫn trang điểm của mình.



- Một đũa là ruột sáp khá dài, được vát xéo ở phần đũa để dễ dàng vẽ chân mày, đũa chì hình oval rất dễ thao tác.



- Đầu còn lại là chổi mascara giúp chuốt lông mày để định hình các sợi mày.



- Màu lên chu^ןn xác, độ bám lâu dài – có th^ể duy trì lớp makeup chân mày tận c^ả ngày.



- Bảng màu tông cộng gộp 7 tông cho bạn lựa chọn tông màu phù hợp với mái tóc của mình:
 - #01 Rose Brown: nâu đỏ
 - #02 Black: đen truyền thống
 - #03 Gray: xám tro
 - #04 Ash Brown: nâu xám
 - #05 Espresso Brown: nâu đen
 - #06 Urban Brown: nâu
 - #07 Honey Brown: nâu sáng

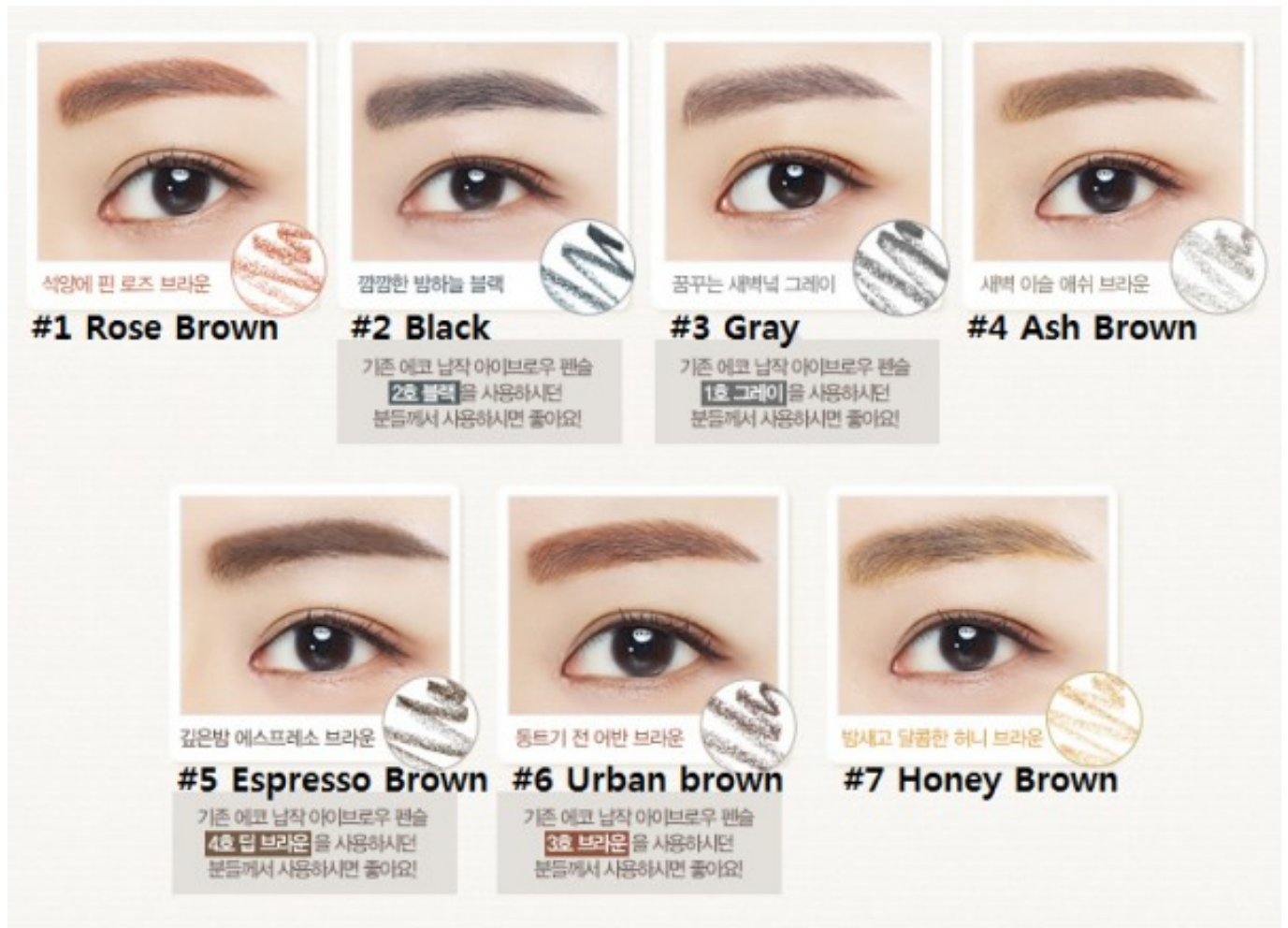


Mặt Hoa Da Phần
innisfree

EXP 20200124마지
SAG



Auto eyebrow
pencil



***Hướng dẫn sử dụng:

Bạn có thể tham khảo các bước theo trình tự bên dưới (Nguồn ảnh: Diva Review)



*Bước 1: Tỉa gọn để
định hình dáng
chân mày.*



*Bước 2: Vẽ viền
khuôn chân mày
theo hướng từ
trong ra ngoài*



*Bước 3:
Tô kín chân mày*



*Bước 4: Dùng đầu
chổi mascara
chuốt cho lông
mày nằm gọn
gàng và màu chì
trông tự nhiên.*

**Chì Kẻ Mày Innisfree Eco Eyebrow
Pencil #02 Black**



*****Đặc tính và công dụng:**

- **Innisfree Eco Eyebrow Pencil** là một trong những loại chì kẻ mày đang rất được yêu thích nhất tại thị trường Hàn Quốc, trong đó có cả bậc thầy makeup Pony xinh đẹp cũng xuyên suốt sử dụng trong các video hướng dẫn trang điểm của mình.



- Một đầu là ruột sáp khá dài, được vát xéo ở phần đầu để dễ dàng vẽ chân mày, đầu chì hình oval rất dễ thao tác.



- Đầu còn lại là chổi mascara giúp chuốt lông mày để định hình các sợi mày.



- Màu lên chu^ןn xác, độ bám lâu dài – có th^ể duy trì lớp makeup chân mày tận c^ả ngày.



- Bảng màu tông cộng gộp 7 tông cho bạn lựa chọn tông màu phù hợp với mái tóc của mình:
 - #01 Rose Brown: nâu đỏ
 - #02 Black: đen truyền thống
 - #03 Gray: xám tro
 - #04 Ash Brown: nâu xám
 - #05 Espresso Brown: nâu đen
 - #06 Urban Brown: nâu
 - #07 Honey Brown: nâu sáng

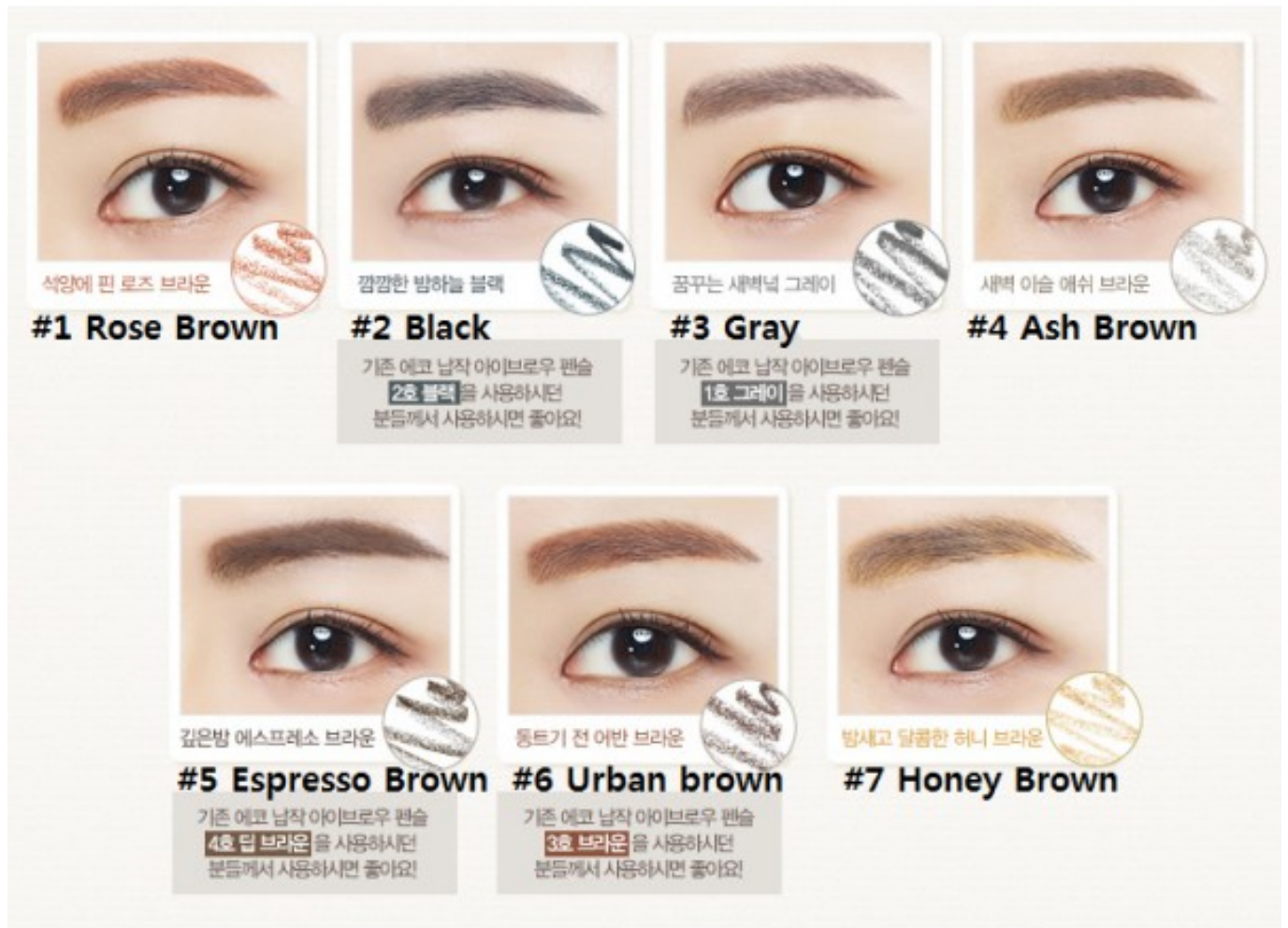


Mặt Hoa Da Phần
innisfree

EXP 20200124마지
SAG



Auto eyebrow
pencil



***Hướng dẫn sử dụng:

Bạn có thể tham khảo các bước theo trình tự bên dưới (Nguồn ảnh: Diva Review)



*Bước 1: Tỉa gọn để
định hình dáng
chân mày.*



*Bước 2: Vẽ viền
khuôn chân mày
theo hướng từ
trong ra ngoài*



*Bước 3:
Tô kín chân mày*



*Bước 4: Dùng đầu
chổi mascara
chuốt cho lông
mày nằm gọn
gàng và màu chì
trông tự nhiên.*

**Chì K[□] Mày Innisfree Eco Eyebrow
Pencil #03 Gray**



*****Đặc tính và công dụng:**

- **Innisfree Eco Eyebrow Pencil** là một trong những loại chì kẻ mày đang rất được yêu thích nhất tại thị trường Hàn Quốc, trong đó có cả bậc thầy makeup Pony xinh đẹp cũng xuyên suốt sử dụng trong các video hướng dẫn trang điểm của mình.



- Một đầu là ruột sáp khá dài, được vát xéo ở phần đầu để dễ dàng vẽ chân mày, đầu chì hình oval rất dễ thao tác.



- Đầu còn lại là chổi mascara giúp chụm lông mày để định hình các sợi mày.



- Màu lên chu^ןn xác, độ bám lâu dài – có th^ể duy trì lớp makeup chân mày tận c^ả ngày.



- Bảng màu tông cộng gộp 7 tông cho bạn lựa chọn tông màu phù hợp với mái tóc của mình:
 - #01 Rose Brown: nâu đỏ
 - #02 Black: đen truyền thống
 - #03 Gray: xám tro
 - #04 Ash Brown: nâu xám
 - #05 Espresso Brown: nâu đen
 - #06 Urban Brown: nâu
 - #07 Honey Brown: nâu sáng

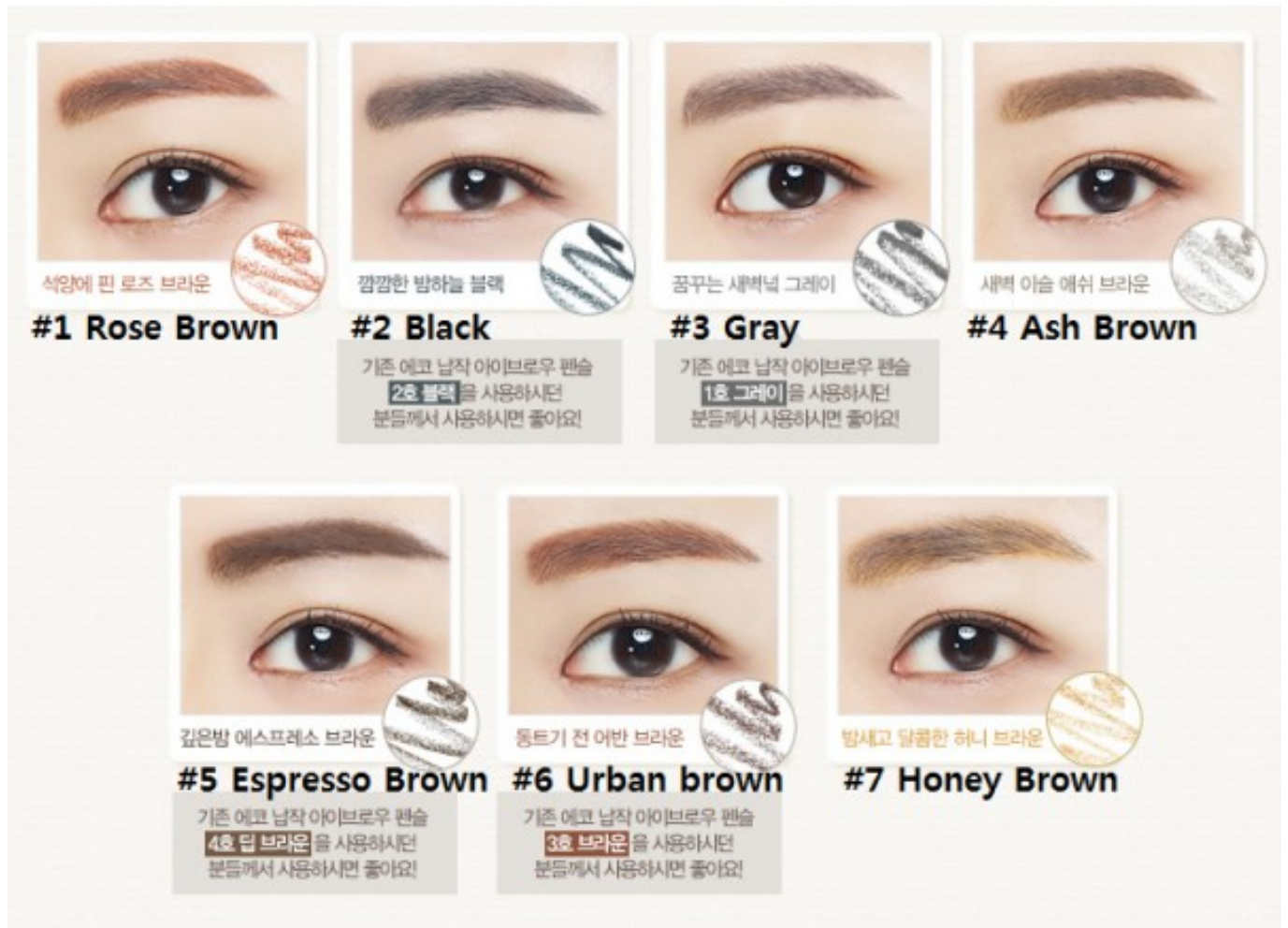


Mặt Hoa Da Phần
innisfree

EXP 20200124마지
SAG



Auto eyebrow
pencil



***Hương dẫn sử dụng:

Bạn có thể tham khảo các bước theo trình tự bên dưới (Nguồn ảnh: Diva Review)



*Bước 1: Tỉa gọn để
định hình dáng
chân mày.*



*Bước 2: Vẽ viền
khuôn chân mày
theo hướng từ
trong ra ngoài*



*Bước 3:
Tô kín chân mày*



*Bước 4: Dùng đầu
chổi mascara
chuốt cho lông
mày nằm gọn
gàng và màu chì
trông tự nhiên.*

**Chì K[□] Mày Innisfree Eco Eyebrow
Pencil #04 Ash Brown**



*****Đặc tính và công dụng:**

- **Innisfree Eco Eyebrow Pencil** là một trong những loại chì kẻ mày đang rất được yêu thích nhất tại thị trường Hàn Quốc, trong đó có cả bậc thầy makeup Pony xinh đẹp cũng xuyên suốt sử dụng trong các video hướng dẫn trang điểm của mình.



- Một đầu là ruột sáp khá dài, được vát xéo ở phần đầu để dễ dàng vẽ chân mày, đầu chì hình oval rất dễ thao tác.



- Đầu còn lại là chổi mascara giúp chuốt lông mày để định hình các sợi mày.



- Màu lên chu^ןn xác, độ bám lâu dài – có th^ể duy trì lớp makeup chân mày tận c^ả ngày.



- Bảng màu tông cộng gộp 7 tông cho bạn lựa chọn tông màu phù hợp với mái tóc của mình:
 - #01 Rose Brown: nâu đỏ
 - #02 Black: đen truyền thống
 - #03 Gray: xám tro
 - #04 Ash Brown: nâu xám
 - #05 Espresso Brown: nâu đen
 - #06 Urban Brown: nâu
 - #07 Honey Brown: nâu sáng

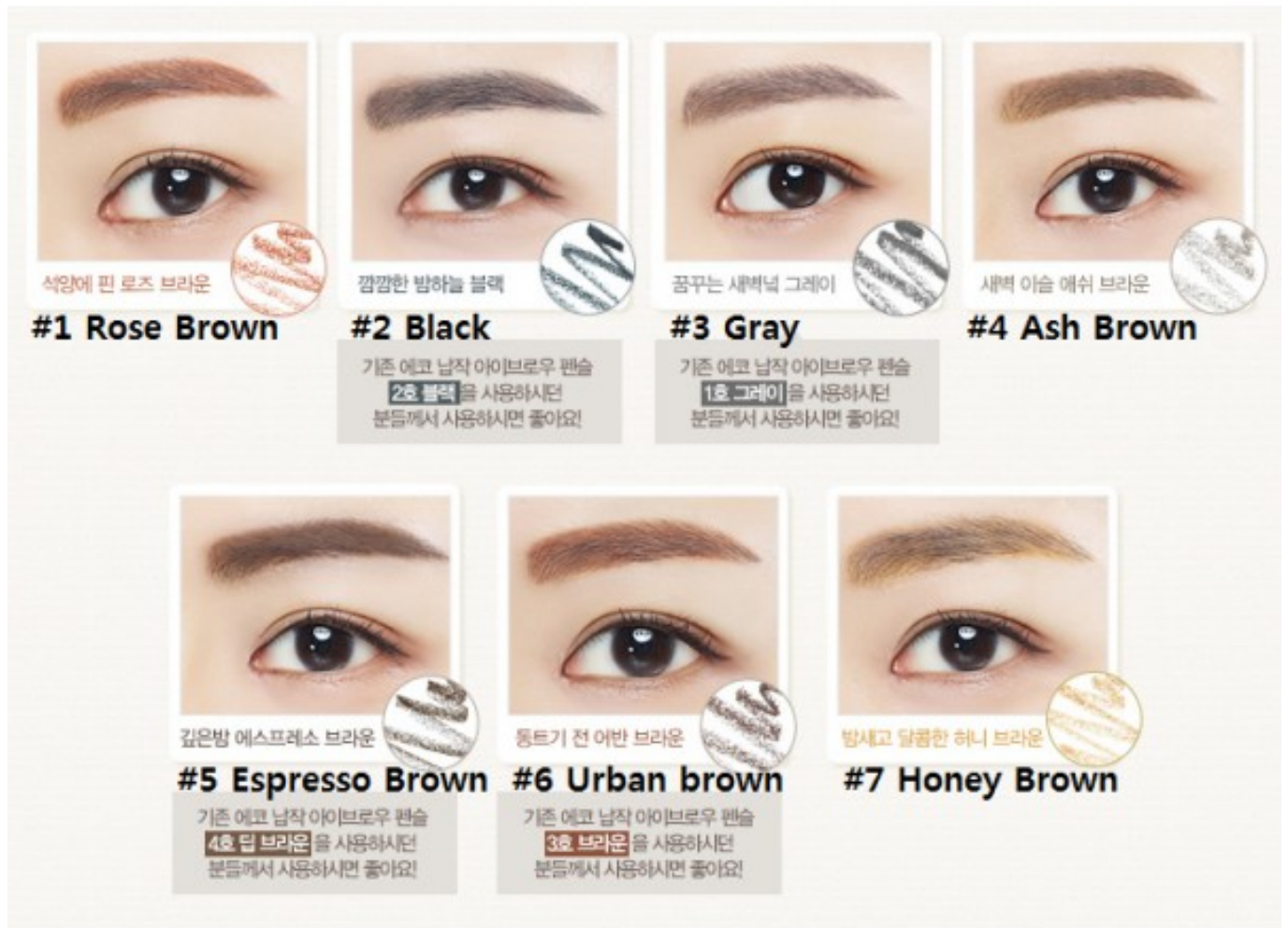


Mặt Hoa Da Phần
innisfree

EXP 20200124
SAG



Auto eyebrow
pencil



***Hương dẫn sử dụng:

Bạn có thể tham khảo các bước theo trình tự bên dưới (Nguồn ảnh: Diva Review)



*Bước 1: Tỉa gọn để
định hình dáng
chân mày.*



*Bước 2: Vẽ viền
khuôn chân mày
theo hướng từ
trong ra ngoài*



*Bước 3:
Tô kín chân mày*



*Bước 4: Dùng đầu
chổi mascara
chuốt cho lông
mày nằm gọn
gàng và màu chì
trông tự nhiên.*